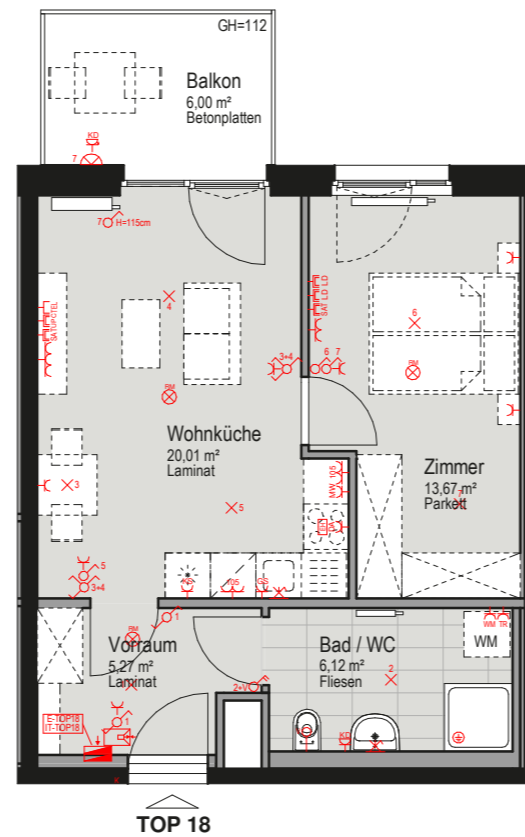


GRUNDRISS
MÖBLIERUNGSVORSCHLAG

VORBEHALTLICH TECHNISCHER UND
KONSTRUKTIVER ÄNDERUNGEN



TOP 18

Legende:
WM - Waschmaschine
GH - voraussichtliche Geländerhöhe

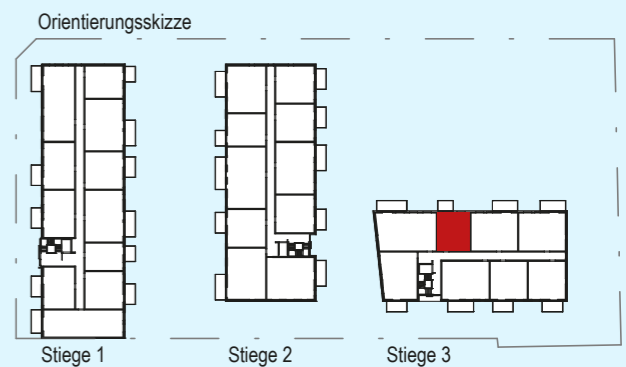
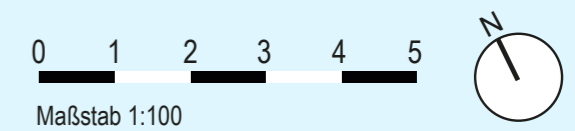
Unverbindliche Plankopie. Änderungen während der Bauausführung vorbehalten! Hinsichtlich der Boden- und Wandbeläge, sowie der Elektro-, Sanitär- und sonstigen Ausstattung gilt ausschließlich die jeweils aktuelle Bau- und Ausstattungsbeschreibung. Sonstige Einrichtungsgegenstände dienen nur der Veranschaulichung und werden nicht mitgeliefert. Naturmaße erforderlich! Alle Quadratmeter sind nach Rohbaumaßen berechnet.

Willkommen daheim.

SCHICHTGRÜNDE BAUPLATZ 4B
1210 Wien
Hans-Czermak-Gasse 8

TOP 18 Stiege 3 | 2. Obergeschoß


STIEGE:	3
STOCK:	2
TOP:	18
Fläche:	45,07 m ²
Balkon:	6,00 m ²
Kellerabteil:	2,36 m ²



övw

Ihr Wohnbauunternehmen

Österreichisches Volkswohnungswerk
Gemeinnützige Ges.m.b.H.
1200 Wien | Brigittenauer Lände 50-54
Tel. 01 | 908 14 38



DELTA

Delta
Zaunergasse 4 | 1030 Wien | Österreich
T +43 (0) 50 756 600
officewien@delta.at | www.delta.at