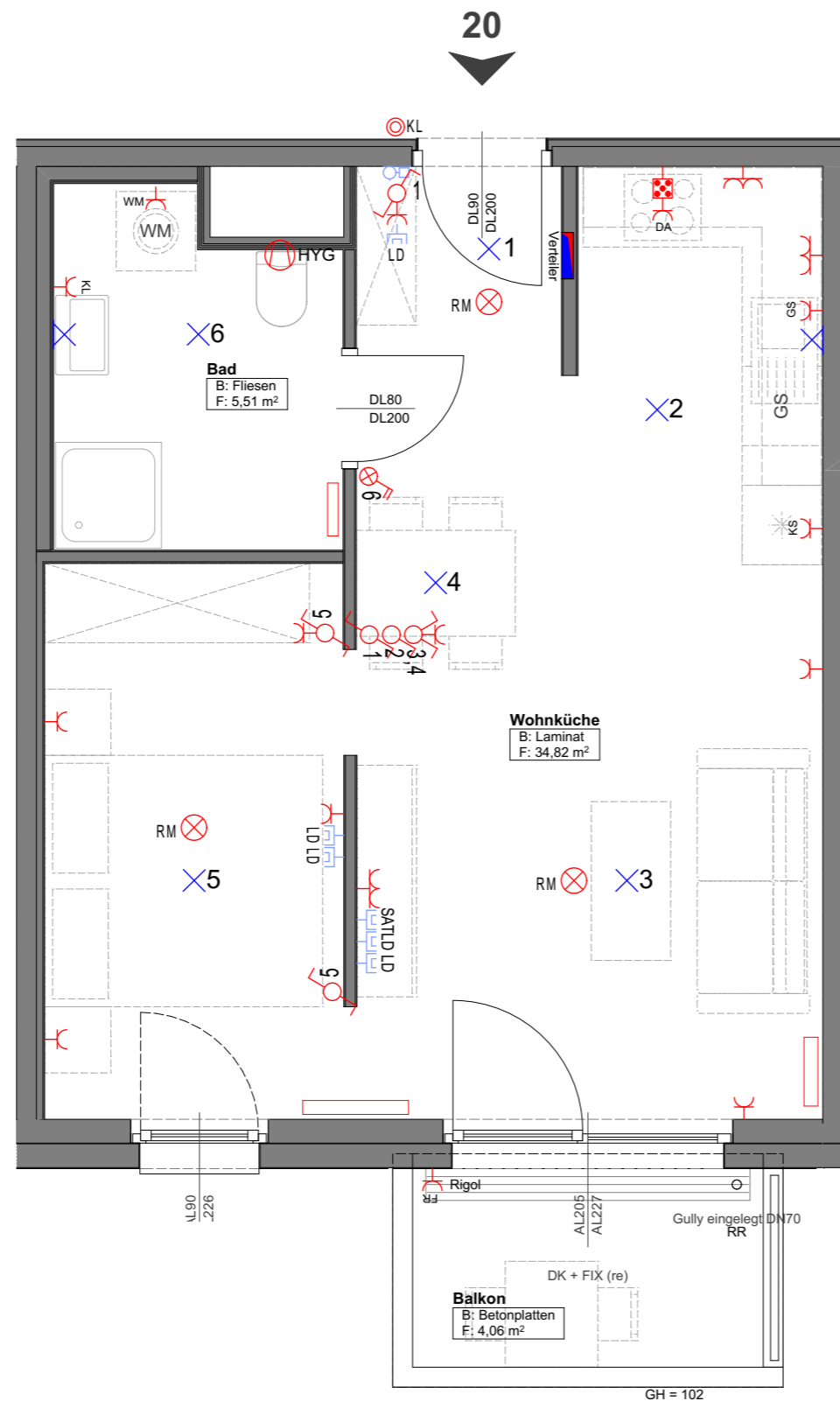


GRUNDRISS  
INSTALLATIONSPLAN  
VORBEHALTLICH TECHNISCHER UND  
KONSTRUKTIVER ÄNDERUNGEN



Legende:

VR	Vorraum	WM	Waschmaschine
AR	Abstellraum	GS	Geschirrspüler
SR	Schrankraum	FIX	Fixverglasung
KN	Kochnische	DREH	Drehfenster
B	Fußboden	DK	Drehkipfenster
F	Nutzfläche	RR	Regenrohr
AHD	Abhangdecke	BRE	Brandrauchentlüftung
UK	Unterkante	KV	Kemperventil
OK	Oberkante		Heizkörper

Legende Stark- und Schwachstrom:

	Ausschalter 1pol.		Ausschalter 2pol.		Wechselschalter		Serienschalter		Kontrollschalter		Kontrollschalter 2pol.		Taster Klingel		Leerverrohrung f. Jalousie		Auslass-230V f. Jalousie		Schuko Steckdose 1-fach		Schuko Steckdose 2-fach		Schuko Steckdose 3-fach		Steckdose Feuchtraum		Schuko Steckdose mit Klappdeckel		Anschlussdose 3-polig		Anschlussdose 5-polig		Rauchmelder batteriebetrieben		Ventilator hygrostatisch		Ventilator		Innensprechstelle		Satellitensteckdose		E-Verteiler / Medienverteiler
--	-------------------	--	-------------------	--	-----------------	--	----------------	--	------------------	--	------------------------	--	----------------	--	----------------------------	--	--------------------------	--	-------------------------	--	-------------------------	--	-------------------------	--	----------------------	--	----------------------------------	--	-----------------------	--	-----------------------	--	-------------------------------	--	--------------------------	--	------------	--	-------------------	--	---------------------	--	-------------------------------

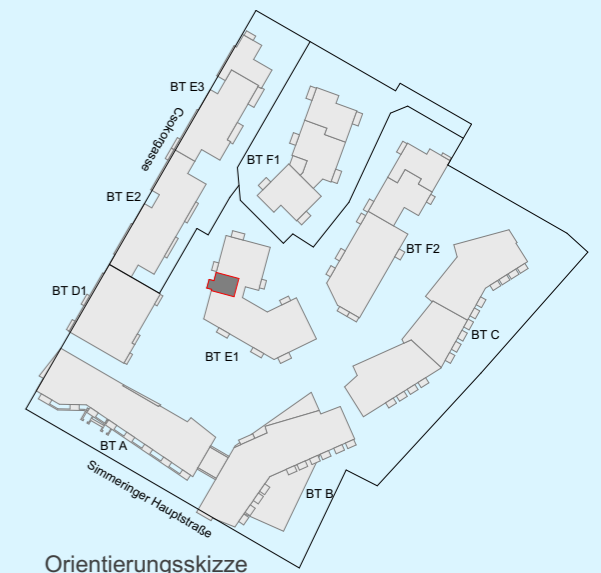
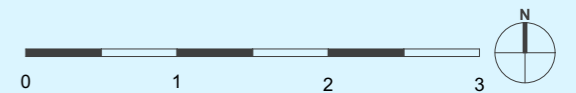
Unverbindliche Plankopie. Änderungen während der Bauausführung vorbehalten! Hinsichtlich der Boden- und Wandbeläge, sowie der Elektro-, Sanitär- und sonstigen Ausstattung gilt ausschließlich die jeweils aktuelle Bau- & Ausstattungsbeschreibung. Sonstige Einrichtungsgegenstände dienen nur der Veranschaulichung und werden nicht mitgeliefert. Kotten sind nicht für die Bestellung von Einbaumöbeln verwendbar > Naturmaße erforderlich! Alle Quadratmeterangaben sind nach Rohbaummaßen berechnet.

Willkommen daheim.

WOHNHAUSANLAGE  
"CSOKORGASSE"  
1110 Wien,  
Simmeringer Hauptstraße 503, Stiege 6

TOP 20, 2. Obergeschoss M 1:50

BAUTEIL:	E1
STOCK:	2. OG
TOP:	20
TYP:	As
Wohnfläche	40,33 m <sup>2</sup>
Loggia	
Balkon	4,06 m <sup>2</sup>
Terrasse	
Garten	
Kellerabteil	5,31 m <sup>2</sup>



Orientierungsskizze

**ÖVW**

Ihr Wohnbauunternehmen

ÖVW Österreichisches Volkswohnungswerk  
gemeinnützige GmbH

1200 Wien I Brigittenauer Lände 50-54  
Tel. 01/908 14 38

PLANSTAND 26.09.2019

**BKK-3**  
ARCHITEKTUR ZT-GMBH

MISSINDORFSTRASSE 10/4  
A-1140 WIEN AUSTRIA  
WWW.BKK-3.COM